

2018年4月20日
末本 哲雄

WebClass利用者講習会
テキスト5

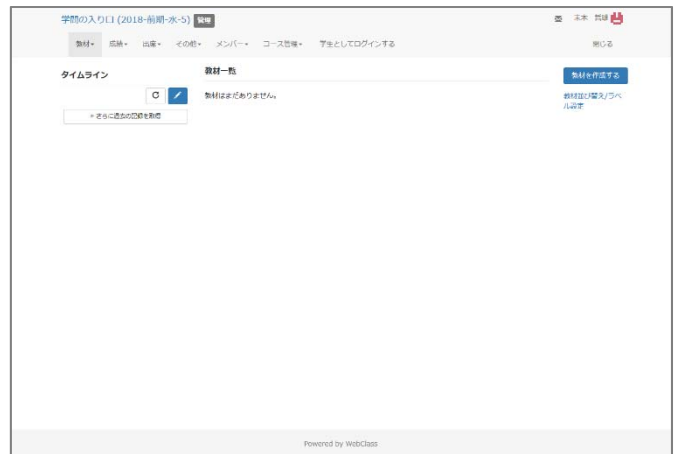
会議室の作成と利用、削除

所要時間: 約 5 分

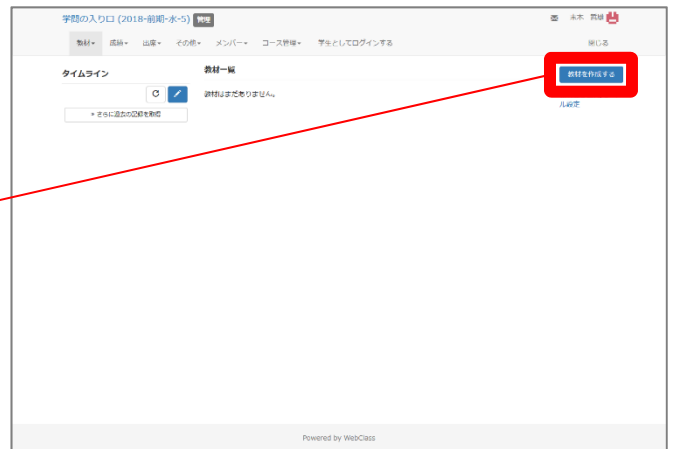
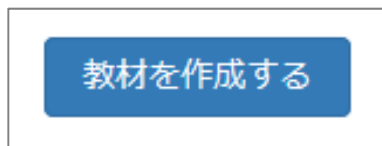
1. 教員モードで会議室を開設しましょう

「会議室」は、授業関係者が書き込めるWeb掲示板、チャット、Wikiをまとめた区分です。WebClassの中で学生同士でやりとりさせるには、会議室を使います。ここでは最も汎用的な機能として、「掲示板」を取り上げます。

(1) WebClassの「教材一覧画面」を表示します。



(2) 画面の右にある[教材を作成する]ボタンをクリックします。



→ 教材の種類を選択する画面が表示されます。



(3) 「掲示板」の文字をクリックします。

レポート	レポート提出窓口を作成します。
テスト	テストを作成します。Hotpotatoes教
アンケート	アンケートを作成します。
掲示板	掲示板を作成します。テーマに沿って
wiki	Wikiを作成します。複数人共同でペー
チャット	チャットを作成します。リアルタイム
eポートフォリオ・コンテナ	成果物への評価活動により、気づきの
ユニット	複数教材の実施順序の指定や、テスト

→ 掲示板の「オプション」設定画面が表示されます。

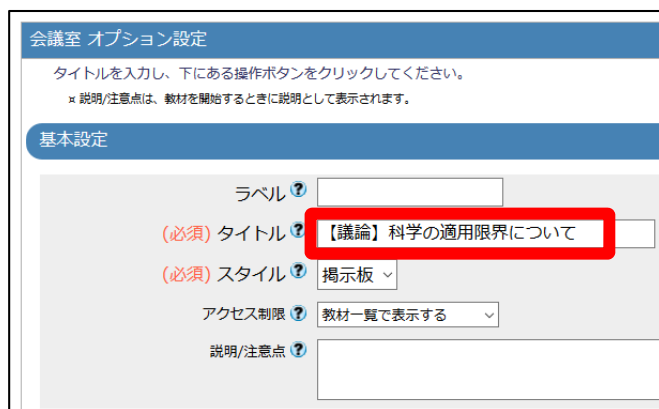


(4) 掲示板の「タイトル」を入力します。

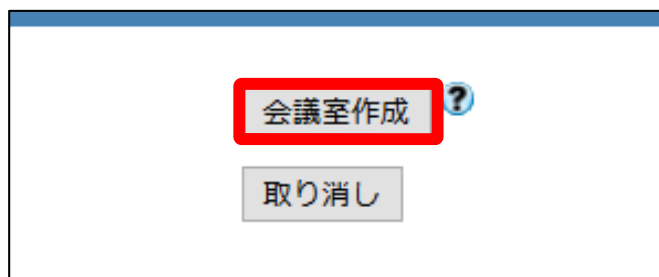
同じタイトルの教材が存在する場合は、エラーになります。

通し番号をつけるなど、タイトルを変えて再入力して下さい。

ここでは「【議論】価額の適用限界について」としました。



(5) 下にある[会議室作成]ボタンをクリックします。



→「公開状況画面」が表示されます。

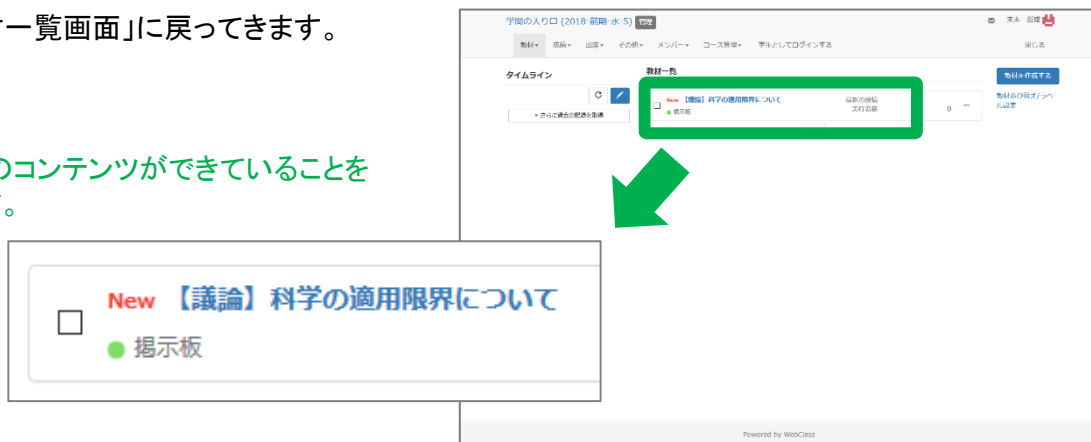


(10)画面左上の 授業名をクリックします。



→ 最初の「教材一覧画面」に戻ってきます。

「掲示板」のコンテンツができていることを確認します。

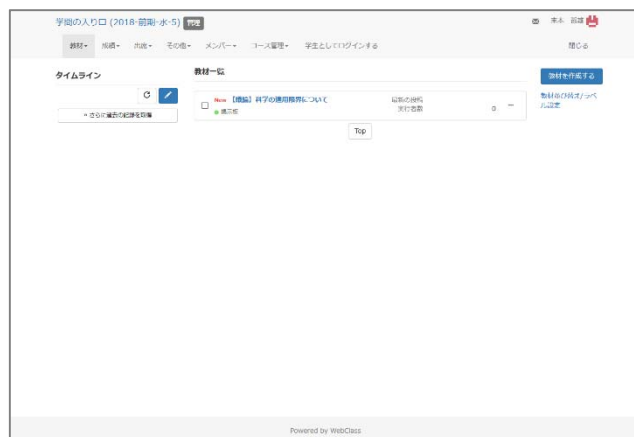


掲示板を設置する操作は以上です。

2. 学生モードで掲示板を利用しましょう

(1) WebClassの「教材一覧画面」を表示します。

現在は教員モードです。



(2) 画面上の「学生としてログインする」をクリックします。

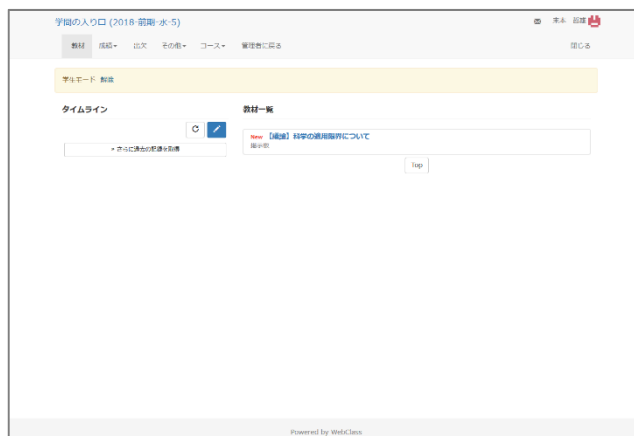
教員モードから学生モードに切り替えます。

学生モードでは操作できる項目が減ります。

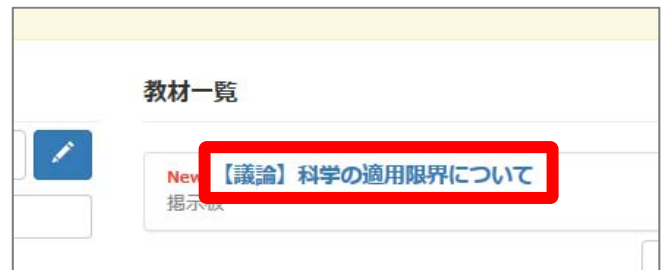


→ 学生モードの画面が表示されます。

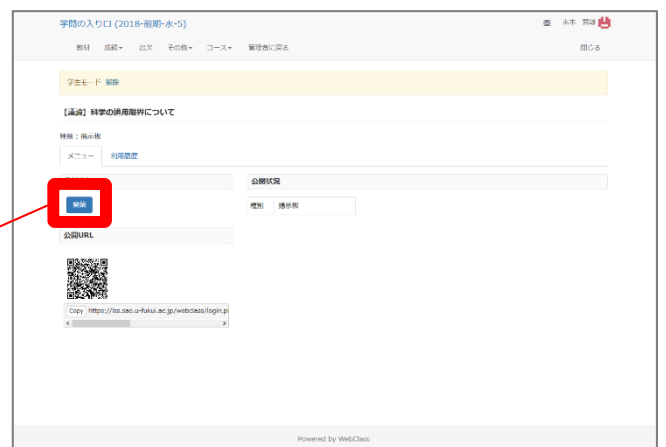
「学生モード」の表示が目印です。



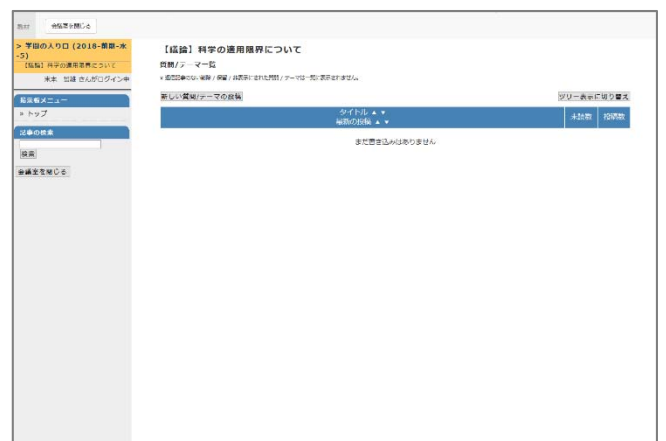
(3)「掲示板」の教材名をクリックします。



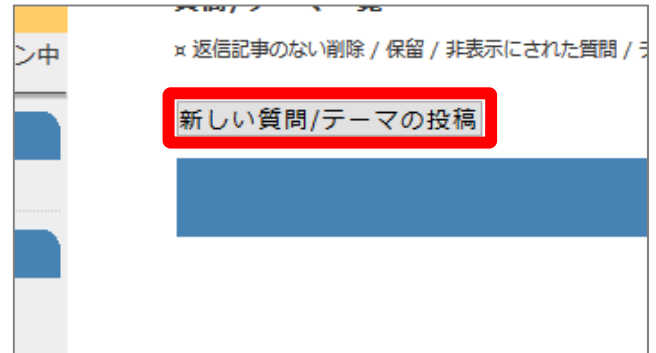
(4) [開始]ボタンをクリックします。



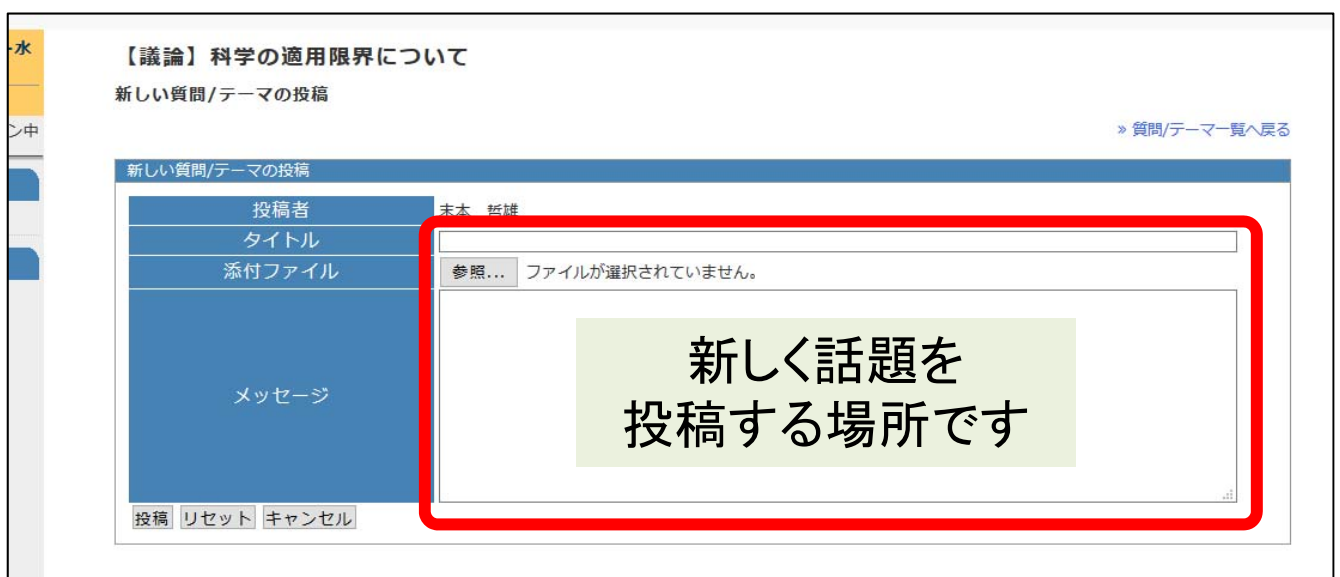
→ 掲示板のトップページが表示されます。



(5) [新しい質問/テーマの投稿]ボタンをクリックします。

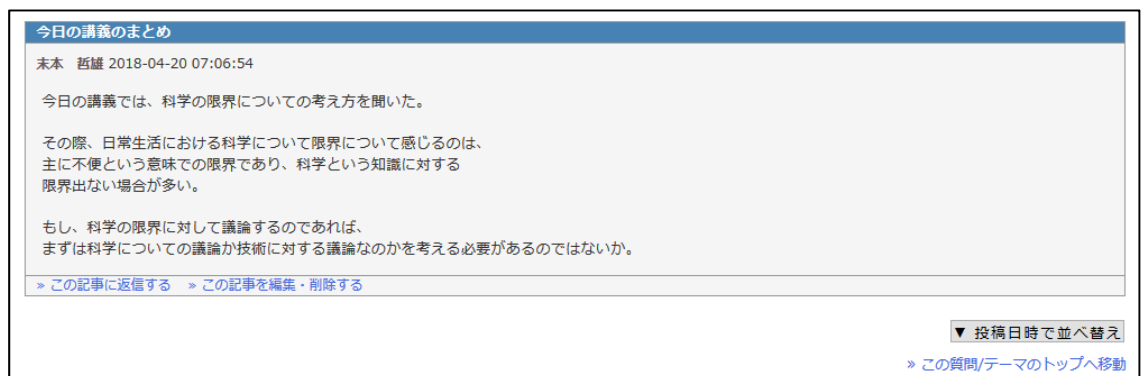


(6) タイトルと本文を入力し、[投稿]ボタンをクリックします。

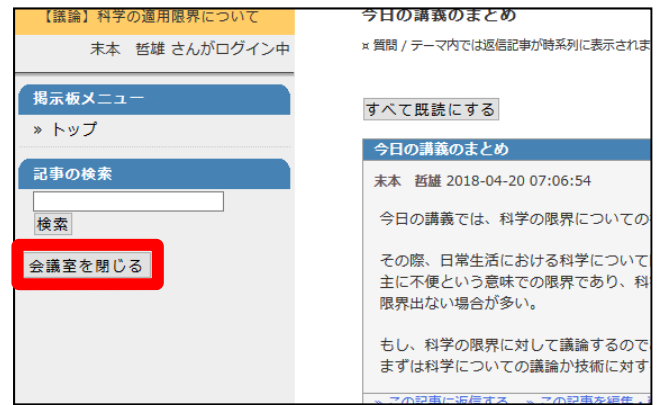


1つの投稿につき、1個の添付ファイルをつけられます。

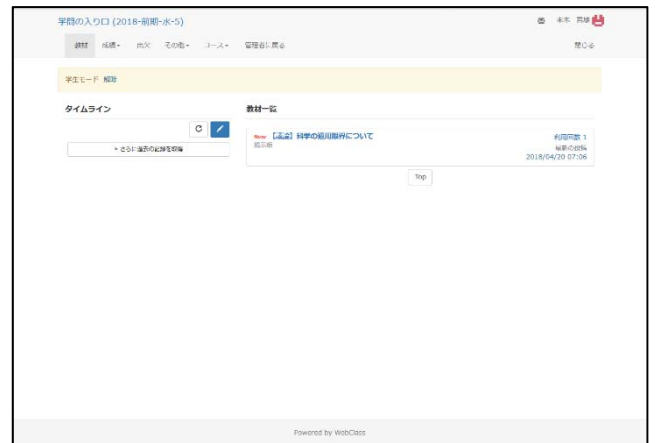
→ 下のように投稿されます。「この記事に返信する」をクリックすると、関連づけてコメントを書けます。



(7) 画面左の[会議室を閉じる]ボタンをクリックします。



→ 最初のメニュー画面に戻ってきます。



(8) 画面上の「管理者に戻る」または画面左の学生モード[解除]をクリックします。

どちらでも構いません。



(9) 教員モードに戻ったことを確認します。

教員モードには **管理** と「学生としてログインする」があります。



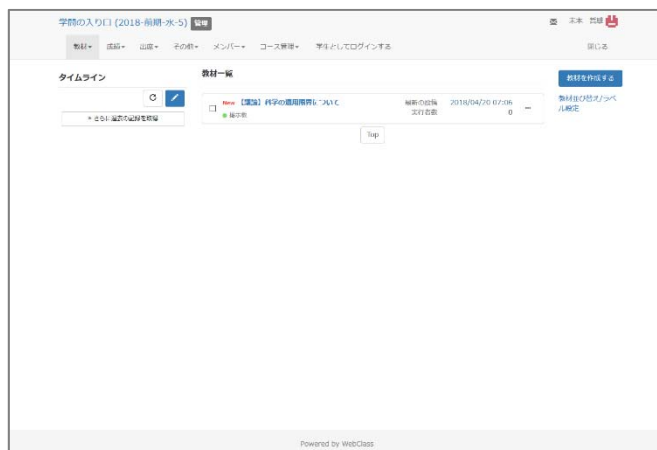
学生モードで掲示板に書き込みをする操作は以上です。

4. 教員モードで掲示板を削除しましょう

作成した掲示板を削除します。同時にその掲示板に含まれる記述も削除されます。

(1) 「教材一覧画面」を表示します。

現在は教員モードです。



(2) 削除したい教材の右にある「…」をクリックし、表示されるメニューから「削除」をクリックします。



(3) [削除] ボタンをクリックします。



複数の「掲示板」を一括で削除したい場合は、
左のチェックボックスに印をつけた際に画面右に表れるメニューを使います。

教材一覧

教材を作成する

教材並び替え/ラベル設定

<input type="checkbox"/>	New 【議論】 科学の適用限界について ● 掲示板	最新の投稿 実行者数	0 ...
<input type="checkbox"/>	New 【6班】 グループ活動 ● チャット	最新の投稿 実行者数	0 ...

Top

教材一覧

教材を作成する

2件の教材を選択しています

公開/非公開設定

コピー

エクスポート

別コースにリンク

別コースにコピー

削除

<input checked="" type="checkbox"/>	New 【議論】 科学の適用限界について ● 掲示板	最新の投稿 実行者数	0 ...
<input checked="" type="checkbox"/>	New 【6班】 グループ活動 ● チャット	最新の投稿 実行者数	0 ...

Top

教員モードで掲示板を削除する操作は以上です。

- これでWebClassの操作を終える場合は、
画面右上にある[閉じる]の文字をクリックします。

